



# MODUL PELATIHAN DAI MUDA MENGUNAKAN MEDIA DIGITAL



SAEPULLAH  
SARWENDA  
ABDUL QODIR



**MODUL PELATIHAN**  
**DAI MUDA**  
**MENGGUNAKAN MEDIA DIGITAL**

**Logo**  
**Keme**  
**nag**

Disponsori oleh:  
Program Litapdimas  
Direktorat Pendidikan Islam  
Dirjen Pendis Kemenag RI  
Tahun 2021

Judul Buku:

**MODUL PELATIHAN DAI MUDA MENGGUNAKAN  
MEDIA DIGITAL**

Penulis

**Saepullah, Sarwenda, dan Abdul Qodir**

Editor:

Moch Bukhori Muslim

Penerbit:

YPM (Young Progressive Muslim)

Jl. Talas II Pondok Cabe Ilir

Pamulang Rt. 05 Rw. 01

Tangerang Selatan 15418

ISBN No.

Cetakan Pertama. 2021

© **Hak Cipta Saepullah, Sarwenda dan Abdul Qodir**

Hak cipta dilindungi undang-undang

email: [y.progressive.m@gmail.com](mailto:y.progressive.m@gmail.com)

<http://www.ypm-publishing.com>

**MODUL PELATIHAN  
DAI MUDA  
MENGUNAKAN MEDIA DIGITAL**

**Saepullah, Sarwenda, dan Abdul Qodir**





## **Kata Pengantar**

Era sekarang merupakan era teknologi informasi dan komunikasi yang membawa perubahan sangat signifikan dalam berbagai lini kehidupan, baik itu kehidupan sosial, mau pun kehidupan beragama.

Adanya media sosial dan teknologi, menjadikan semakin terbatas interaksi antar individu. Akan tetapi, setiap pengguna media sosial dapat mendapatkan informasi apa saja yang diinginkan termasuk ilmu agama.

Terkait informasi yang didapat tersebut benar atau salah, baik atau buruk tidak menjadi pertimbangan, bahkan mengarah kepada tindak kriminalitas bagi generasi

muda yang tidak memiliki fondasi agama yang kuat.

Setiap informasi apapun dapat disebarkan di dunia maya, serta media sosial. Melihat fenomena ini, dirasa perlu untuk mempersiapkan para da'i muda yang *up to date* terhadap perubahan kehidupan yang tidak alergi terhadap medsos, bahkan harus aktif di media sosial.

Pelatihan dai muda, dengan demikian dirasa perlu dilakukan untuk mempersiapkan para dai muda, paham apa yang harus dilakukan dalam berdakwah.

Modul ini dirasa sangat perlu untuk memberikan pemahaman kepada para dai muda, mengenai paham moderasi keagamaan, dakwah *rahmatan lil a'lamin*,

dan pengaplikasiannya dalam media digital.

Terakhir Tim penyusun modul mengucapkan terima kasih kepada Direktorat Pendidikan Islam Dirjen Pendis Kemenag RI, yang telah memberikan kesempatan kepada kami untuk melaksanakan pelatihan Dai Muda Menggunakan Media Digital, dengan membiayai program pengabdian kepada masyarakat melalui program LITAPDIMAS ini.

Bogor, Oktober 2021

Tim Penyusun





## Daftar Isi

	hal
Kata Pengantar	v
Daftar Isi	ix
Pelajaran Pertama: Moderasi Beragama	1
Pelajaran Kedua: Dakwah Rahmatan Lil Alamin	11
Pelajaran Ketiga: Tutorial Media Digital	15



## **Pelajaran Pertama**

### **MODERASI BERAGAMA**

#### **TUJUAN INSTRUKSIONAL UMUM:**

Setelah menyelesaikan sesi ini, diharapkan peserta dapat memahami Pengertian Moderasi Beragama, Prinsip Moderasi Beragama, Syarat Moderasi Beragama, Pentingnya Moderasi Beragama dalam Konteks Keindonesiaan.

#### **TUJUAN INSTRUKSIONAL KHUSUS:**

Diakhir sesi ini peserta dapat:

1. Menjelaskan Pengertian Moderasi Beragama.

**MODUL PELATIHAN**  
**DAI MUDA MENGGUNAKAN MEDIA DIGITAL**

2. Menjelaskan Prinsip Moderasi Beragama.
3. Menjelaskan Syarat Moderasi Beragama.
4. Menjelaskan Pentingnya Moderasi Beragama dalam Kontek Keindonesiaan

**Materi:**

1. Pengertian Moderasi Beragama.
2. Prinsip Moderasi Beragama.
3. Syarat Moderasi Beragama.
4. Pentingnya Moderasi Beragama dalam Konteks Keindonesiaan

**METODE**

1. Presentasi dengan menggunakan *Web daimuda.online*.
-

**MODUL PELATIHAN**  
**DAI MUDA MENGGUNAKAN MEDIA DIGITAL**

2. Diskusi

**MEDIA**

1. LCD dan Laptop
2. Spidol, flipchart atau whiteboard dan penghapus

**RENCANA PEMBELAJARAN**

WAKTU: 2 JP (90 menit)

Pembelajaran dibagi menjadi 4 tahap

Tahap 1 Introduction (15“)

Pemandu memperkenalkan diri dengan menyebutkan nama, asal institusi, judul

**MODUL PELATIHAN**  
**DAI MUDA MENGGUNAKAN MEDIA DIGITAL**

materi dan tujuan pembelajaran dan Ice Breaking.

Tahap 2 Presentasi materi (45”)

Pemandu mempresentasikan materi tentang Moderasi Beragama dengan menggunakan *Web daimuda.online* dan tanya jawab

Tahap 3 Diskusi (20”)

Tahap 4 Evaluasi (10”)

Pemandu bersama-sama dengan peserta mendiskusikan **materi** yang

**MODUL PELATIHAN**  
**DAI MUDA MENGGUNAKAN MEDIA DIGITAL**

dapat diambil dan  
bermanfaat bagi peserta

## **PEMBAHASAN**

### **A. Pengertian Moderasi Beragama.**

Moderasi beragama adalah proses memahami sekaligus mengamalkan ajaran agama secara adil dan seimbang, agar terhindar dari perilaku ekstrem atau berlebih-lebihan saat mengimplementasikannya. Disamping itu juga, selalu berusaha untuk menjaga keseimbangan antara dua hal, seperti antara wahyu dan akal, antara hak dan kewajiban dan sebagainya. (Kementerian Agama, 2019).



## **B. Prinsip Moderasi Beragama.**

Prinsip dasar moderasi beragama adalah adil dan berimbang. Adil dalam memandang, menyikapi, dan mempraktekkan semua konsep yang berpasangan seperti contoh diatas. Sedangkan prinsip keseimbangan adalah untuk menggambarkan cara pandang, sikap, dan komitmen untuk selalu berpihak pada keadilan, kemanusiaan, dan persamaan. Nilai keadilan dan keseimbangan akan dapat terwujud ketika dibarengi dengan adanya kebijaksanaan (wisdom), ketulusan (purity), dan keberanian (courage) pada karakter pribadi seseorang. (Kementerian Agama, 2019).

---

### **C. Syarat Moderasi Beragama.**

Pendapat lain mensyaratkan tiga hal supaya terjadinya moderasi beragama, yaitu; berilmu, berbudi, dan berhati-hati. Dengan kata lain, memiliki ilmu pengetahuan yang luas, pengendalian diri atau emosi yang baik, dan sikap hati-hati dalam memandang suatu persoalan akan bisa menciptakan moderasi beragama dikalangan masyarakat. Kunci moderasi adalah tidak adanya sikap berlebihan, apalagi dalam masalah beragama. Hal ini penting untuk dipahami dengan tujuan agar setiap orang bisa mempraktikkan

dalam kehidupan sehari-hari.  
(Kementerian Agama, 2019).

#### **D. Pentingnya Moderasi Beragama dalam Konteks Keindonesiaan**

Indonesia merupakan negara dengan jumlah penduduk yang sangat besar sekitar 272,2 juta jiwa berdasarkan data dukcapil kemendagri tahun 2021. Dengan jumlah etnis 1340 etnik, dan 646 bahasa daerah pada tahun 2017 berdasarkan data BPPB. Dengan keberagaman suku dan Bahasa yang begitu banyak di Indonesia sikap moderat perlu dimiliki oleh setiap warga negara, agar terwujudnya kehidupan

**MODUL PELATIHAN**  
**DAI MUDA MENGGUNAKAN MEDIA DIGITAL**

masyarakat yang harmonis dan dinamis.

Disamping itu, masih tingginya angka kasus kekerasan diranah intoleransi, radikalisme, terorisme sekitar 1000 kasus berdasarkan data KPAI sepanjang tahun 2016. Selain itu, menurut Bambang Pranowo hampir 50% pelajar setuju tindakan radikal, dalam Survei Lembaga Kajian Islam Dan Perdamaian (LaKIP) pada oktober 2010 hingga januari 2011.

Moderasi beragama merupakan kunci terciptanya toleransi baik ditingkat, local, nasional, maupun global.

Oleh karena itu, memahami

---

**MODUL PELATIHAN**  
**DAI MUDA MENGGUNAKAN MEDIA DIGITAL**

perbedaan sebagai suatu pemberian sang pencipta bagi bangsa ini adalah penting. Perbedaan adalah suatu keniscayaan, bagaimanapun perbedaan merupakan rahmat yang harus diakui oleh setiap orang, terutama umat muslim. Sebagaimana dalam firmanNya, bahwa diciptakannya manusia berbangsa-bangsa, dan bersuku-suku, supaya untuk saling mengenal. Allahu A'lam bishowab.

“Bagi bangsa Indonesia, keragaman diyakini sebagai takdir. Ia tidak diminta, melainkan pemberian Tuhan Yang Mencipta, bukan untuk ditawar, tapi untuk diterima (*taken for granted*).” (Lukman Hakim Saifuddin, 2019).

## **Pelajaran Kedua**

### **DAKWAH RAHMATAN LIL A'LAMIN**

#### **TUJUAN INSTRUKSIONAL UMUM:**

Setelah menyelesaikan sesi ini, diharapkan peserta dapat memahami Dakwah Rahmatan lil Alamin, yaitu pengertian Dakwah, Tujuan dari dakwah, dan prinsip-prinsip dalam dakwah.

#### **TUJUAN INSTRUKSIONAL KHUSUS:**

Diakhir sesi ini peserta dapat:

- 1.** Menjelaskan Tujuan Berdakwah.
- 2.** Menjelaskan Semangat dalam Berdakwah.

**MODUL PELATIHAN**  
**DAI MUDA MENGGUNAKAN MEDIA DIGITAL**

3. Menjelaskan prinsip-prinsip dalam berdakwah.

**Materi:**

1. Tujuan dalam berdakwah.
2. Semangat dalam berdakwah.
3. Prinsip-prinsip dalam berdakwah.

**METODE**

1. Presentasi dengan menggunakan *Web daimuda.online*.
2. Diskusi

**MEDIA**

1. LCD dan Laptop
  2. Spidol, flipchart atau whiteboard dan penghapus
-

## **RENCANA PEMBELAJARAN**

WAKTU: 2 JP (90 menit)

Pembelajaran dibagi menjadi 4 tahap

Tahap 1 Introduction (15“)

Pemandu memperkenalkan diri dengan menyebutkan nama, asal institusi, judul materi dan tujuan pembelajaran dan Ice Breaking.

Tahap 2 Presentasi materi (45”)

Pemandu mempresentasikan materi tentang Dakwah



**MODUL PELATIHAN**  
**DAI MUDA MENGGUNAKAN MEDIA DIGITAL**

Rahmatan Lil A'lamín dengan menggunakan *Web daimuda.online* dan tanya jawab

Tahap 3 Diskusi (20")

Tahap 4 Evaluasi (10")

Pemandu bersama-sama dengan peserta mendiskusikan **materi** yang dapat diambil dan bermanfaat bagi peserta

## **PEMBAHASAN**

### **A. Dakwah Itu Apa?**

Dakwah secara bahasa artinya memanggil, mengundang, ajakan,

---

**MODUL PELATIHAN**  
**DAI MUDA MENGGUNAKAN MEDIA DIGITAL**

imbauan dan hidangan. Dakwah juga bisa diartikan sebagai seruan atau ajakan.

Ada banyak ayat dalam Al Quran yang menerangkan tentang dakwah. Salah satunya pada surat an-Nahl ayat 125 sebagai berikut:

أَدْعُ إِلَى سَبِيلِ رَبِّكَ بِالْحُكْمَةِ وَالْمَوْعِظَةِ الْحَسَنَةِ ۚ وَجِدْ لَهُم بِآيَاتِي هَيَّأَتْ أَحْسَنَ ۚ إِنَّ رَبَّكَ هُوَ أَعْلَمُ بِمَنْ ضَلَّ عَنْ سَبِيلِهِ ۚ وَهُوَ أَعْلَمُ بِالْمُهْتَدِينَ

Artinya: “Ajaklah manusia ke jalan Tuhan-mu dengan cara yang bijaksana, pengajaran yang baik dan berdialoglah dengan mereka dengan cara-cara yang lebih baik. Sesungguhnya Tuhanmu Dialah yang lebih mengetahui tentang siapa yang tersesat dari jalan-Nya dan Dialah yang lebih mengetahui orang-

---

orang yang mendapat petunjuk.

## **B. Semangat Dakwah**

### ***Ukhuwah Basyariyah***

Ukhuwah basyariyah, persatuan sesama manusia, yaitu merasa saling bersaudara satu sama lain karena merupakan bagian dari umat manusia yang satu, yang menyebar di berbagai penjuru dunia.

Semangat ukhuwah basyariyah, seseorang melihat orang lain terutama sebagai sesama manusia, bukan apa agamanya, sukunya, bangsanya, golongannya, identitasnya, dan baju-baju luar lainnya. Kita mau menolong seseorang yang membutuhkan

---

**MODUL PELATIHAN**  
**DAI MUDA MENGGUNAKAN MEDIA DIGITAL**

pertolongan bukan karena dia seagama, sesuku, atau sebangsa dengan kita misalnya, melainkan karena memang dia seorang manusia yang berada dalam kesulitan dan sudah seharusnya kita tolong, apa pun agama dan sukunya.

### **Ukhuwah Wathaniyah**

Ukhuwah wathaniyah yang dimaksud bukanlah bersifat apologi dan pembelaan yang tidak proporsional bagi bangsa dan negaranya. Menjadi kewajiban warga negara untuk mengkritik, menyalahkan, dan meluruskannya, meskipun agama, mazhab, dan kebangsaannya sama. Ketika terjadi perbuatan salah dan

---

**MODUL PELATIHAN**  
**DAI MUDA MENGGUNAKAN MEDIA DIGITAL**

zalim, sebagai warga negara harus bisa mengkritik dan menunjukkan kesalahan secara lugas, jujur, dan tegas.

Ukhuwah wathaniyah dibangun dengan landasan satu bangsa dan negara, yaitu Indonesia. Konsep ukhuwah wathaniyah, seseorang merasa saling bersaudara satu sama lain karena merupakan bagian dari bangsa yang satu, yaitu bangsa Indonesia. Ukhuwah model ini tidak dibatasi oleh sekat-sekat primordial seperti agama, suku, jenis kelamin, dan sebagainya

### **Ukhuwah Islamiyah**

---

**MODUL PELATIHAN**  
**DAI MUDA MENGGUNAKAN MEDIA DIGITAL**

Nabi Muhammad Saw memperkuat bahwa al muslim akhul muslim, seorang muslim saudara muslim. Dan Kata akhun, akhani, ikhwah dalam inammal mukminuna ikhwatun, dalam bahasa Arab digunakan untuk menyebut saudara yang berasal dari satu perut, atau saudara satu ibu.

Ukhuwah Islamiyah merupakan suatu ikatan akidah yang dapat menyatukan hati semua umat Islam walaupun tanah tumpah darah mereka berjauhan, bahasa dan bangsa mereka berbeda, sehingga setiap individu umat Islam senantiasa terikat antara satu sama lainnya, membentuk suatu bangunan umat yang kokoh

---

## **C. Empat Prinsip dalam Memahami Fenomena untuk Berdakwah**

### **Tasamuh (Toleran)**

Tasamuh dalam istilahnya dapat diartikan sebagai sikap toleran. Tasamuh mengedepankan sikap yang toleran terhadap ragam budaya atau kebudayaan yang ada di Indonesia. Tasamuh yang bermakna toleran, terhadap perbedaan pandangan dalam masalah agama, budaya dan adat istiadat.

### **Tawazun (keseimbangan)**

Tawazun artinya seimbang, yaitu sikap seimbang dalam berkhidmah demi

---

**MODUL PELATIHAN**  
**DAI MUDA MENGGUNAKAN MEDIA DIGITAL**

terciptanya keserasian hubungan antara sesama umat manusia dan juga antara manusia dengan Tuhannya, dengan kata lain hubungan baik vertikal maupun horizontal. Artinya bahwa vertikal merupakan hubungan manusia dengan tuhan (Allah), sedangkan horizontal adalah hubungan sesama manusia. Sesama umat manusia, dituntut untuk seimbang dalam menjalani hubungan, baik hubungan dengan Tuhan maupun dengan manusia.

**Tawasuth (moderat)**

Sikap seseorang yang moderat atau berada di tengah-tengah, tidak terlalu bebas juga tidak keras dalam berprinsip,

---



**MODUL PELATIHAN**  
**DAI MUDA MENGGUNAKAN MEDIA DIGITAL**

sehingga sikap ini yang mudah diterima oleh seluruh lapisan yang ada pada masyarakat.

Rasulullah Saw. bersabda, yang artinya sesungguhnya sesuatu yang baik ialah hal yang berada di tengah-tengah.

Maksudnya, hal tersebut tidak terlalu ekstrim. Jika kita hidup di dalam lapisan masyarakat, kita dapat hidup di tengah-tengah, tanpa membandingkan, dan juga memiliki sikap toleran, tidak mudah mengkafirkan orang lain jika terjadi ketidaksamaan dalam berpendapat, serta bisa memposisikan diri di tengah masyarakat.

**MODUL PELATIHAN**  
**DAI MUDA MENGGUNAKAN MEDIA DIGITAL**

Mengambil Jalan Tengah, yaitu sikap tidak condong kepada ekstrem kanan (Kelompok yang berkedok agama) maupun kelompok ekstrem kiri (kelompok komunis). Tawasuth ini juga bisa didefinisikan sebagai sikap moderat yang berpijak pada prinsip keadilan serta berusaha menghindari segala bentuk pendekatan dengan tatharruf (ekstrim, keras)

**I'tidal (adil)**

Merupakan sikap adil atau menempatkan sesuatu pada tempatnya, terhadap sesuatu yang universal tanpa ada rasa pamrih maupun mengharap imbalan. Keadilan

---

**MODUL PELATIHAN**  
**DAI MUDA MENGGUNAKAN MEDIA DIGITAL**

ini tidak cukup dalam jabatan saja, melainkan adil mencakup seluruh aspek, baik syariah, aqidah, akhlaq, dan yang lainnya.

## **Pelajaran Ketiga**

### **TUTORIAL**

### **MEDIA DIGITAL**

### **DENGAN INSHOT DAN CANVA**

#### **TUJUAN INSTRUKSIONAL UMUM:**

Setelah menyelesaikan sesi ini, diharapkan peserta dapat memahami Penggunaan media digital dengan menggunakan Inshot dan Canva.

#### **TUJUAN INSTRUKSIONAL KHUSUS:**

Diakhir sesi ini peserta dapat:

- 1.** Memahami penggunaan Media Digital Inshot dan Canva.
- 2.** Meangaplikasikan penggunaan media digital Inshot dan Canva.

**MODUL PELATIHAN**  
**DAI MUDA MENGGUNAKAN MEDIA DIGITAL**

**Materi:**

1. Penggunaan Media Digital dengan Menggunakan Inshot dan Canva.
2. Pengaplikasian Media Digital Dengan menggunakan Media Inshot dan Canva.

**METODE**

1. Presentasi dengan menggunakan *Web daimuda.online*.
2. Pengaplikasian dengan menggunakan HP/Laptop.

**MEDIA**

1. LCD, HP dan Laptop
  2. Spidol, flipchart atau whiteboard dan penghapus
-

## **RENCANA PEMBELAJARAN**

WAKTU: 2 JP (90 menit)

Pembelajaran dibagi menjadi 4 tahap

Tahap 1 Introduction (15“)

Pemandu memperkenalkan diri dengan menyebutkan nama, asal institusi, judul materi dan tujuan pembelajaran dan Ice Breaking.

Tahap 2 Presentasi materi (45”)

Pemandu mempresentasikan materi tentang Media digital dengan menggunakan media

**MODUL PELATIHAN**  
**DAI MUDA MENGGUNAKAN MEDIA DIGITAL**

Inshot, dengan menggunakan  
*Web daimuda.online* dan  
tanya jawab

Tahap 3 Diskusi (20”)

Tahap 4 Evaluasi (10”)

Pemandu bersama-sama  
dengan peserta  
mendiskusikan **materi** yang  
dapat diambil dan bermanfaat  
bagi peserta

## **PEMBAHASAN**

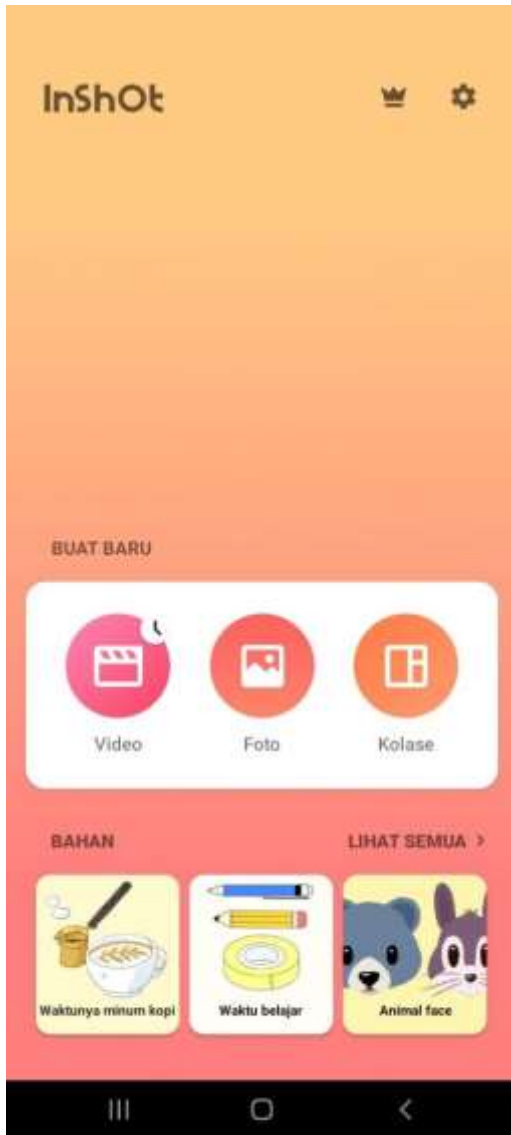
### **A. Inshot**

Langkah pertama:

Buka aplikasi ini dengan hp atau laptop

---

**MODUL PELATIHAN  
DAI MUDA MENGGUNAKAN MEDIA DIGITAL**





**MODUL PELATIHAN**  
**DAI MUDA MENGGUNAKAN MEDIA DIGITAL**

Langkah Kedua:

- a. Pilih icon yang terdapat tulisan Video.
- b. Pilih icon yang terdapat tulisan “Baru dan tanda Plus”
- c. Masukkan video yang sudah anda siapkan.
- d. Video yang sudah terinput akan dapat kita edit sesuai keinginan kita dengan memanfaatkan fitur yang terdapat di dalamnya



**MODUL PELATIHAN**  
**DAI MUDA MENGGUNAKAN MEDIA DIGITAL**

Langkah  
Ketiga:  
Menginput  
intro musik  
dengan  
memilih icon  
musik, begitu  
juga dengan  
teks maupun  
yang lainnya



**MODUL PELATIHAN**  
**DAI MUDA MENGGUNAKAN MEDIA DIGITAL**

Langkah Keempat: membuat latar belakang yang kita inginkan dengan cara mengklik latar icon tersebut



## **B. Canva**

Untuk merekam video baik pembelajaran maupun yang lainnya adalah caranya sangat mudah.

Pertama-tama buka aplikasi canva terlebih dahulu, setelah itu bisa melihat banyaknya fitur yang terdapat di dalamnya.

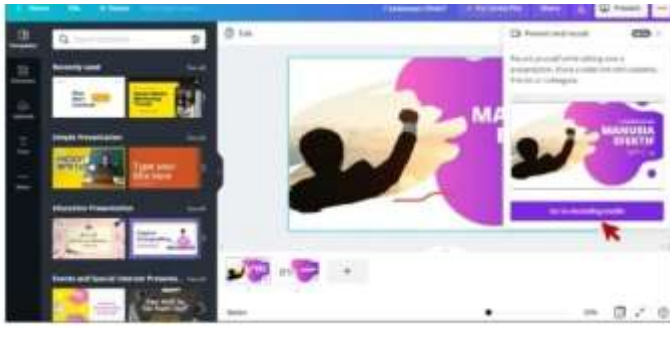
Langkah awal klik titik tiga (...) bagian pojok kanan.

Pastikan sebelumnya bahwa anda telah memilih template yang telah diinginkan  
Lalu klik Present And Record/tampilkan dan rekam

## **MODUL PELATIHAN DAI MUDA MENGGUNAKAN MEDIA DIGITAL**

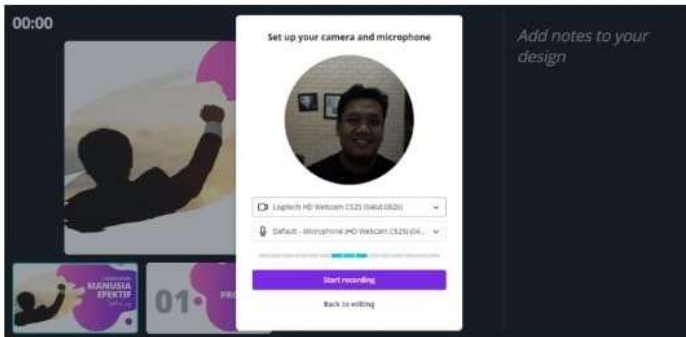


Kemudian klik Go To Recording/masuk ke studio rekaman



## **MODUL PELATIHAN DAI MUDA MENGGUNAKAN MEDIA DIGITAL**

Langkah berikutnya silakan pilih webcam dan mikrofon yang Anda pakai , lalu klik start recording



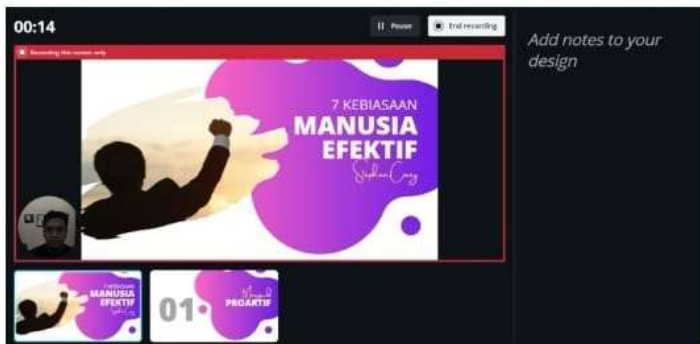
selanjutnya silakan Anda record presentasi Anda.

Silahkan sampaikan presentasi Anda di slide pertama, jika sudah selesai silakan masuk ke slide kedua.

## **MODUL PELATIHAN DAI MUDA MENGGUNAKAN MEDIA DIGITAL**

Jika sudah masuk slide dua, silakan sampaikan yang ingin Anda sampaikan di slide dua.

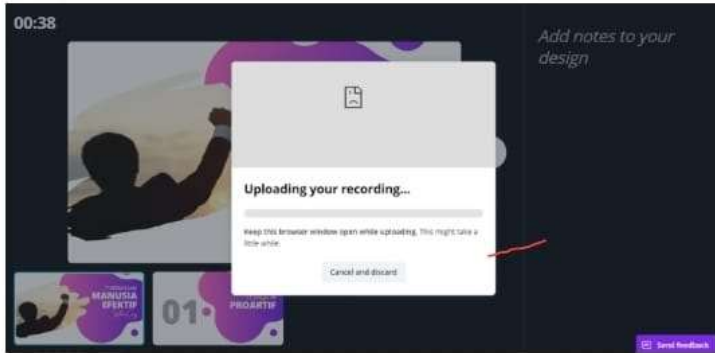
Jika sudah masuk ke slide tiga dan seterusnya sampai selesai



Jika nantinya sudah selesai proses rocrodingnya, klik End Recording.

Lalu tunggu proses rendernya.

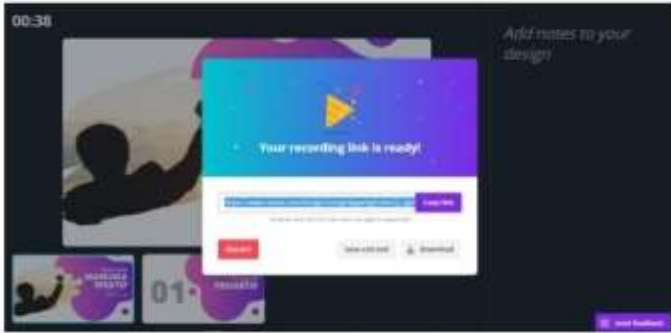
## **MODUL PELATIHAN DAI MUDA MENGGUNAKAN MEDIA DIGITAL**



Jika sudah selesai proses rendernya.  
Anda bisa copy link dan bagikan langsung video Anda.  
Boleh juga Anda download untuk kemudian Anda share ke media sosial atau akun youtube Anda.



## **MODUL PELATIHAN DAI MUDA MENGGUNAKAN MEDIA DIGITAL**



Itu tadi adalah langkah-langkah membuat video presentasi pembelajaran di Canva

